



Úřad práce ČR

Aktuální situace a trendy na trhu práce

Zlínský kraj

Vypracovala Mgr. Miriam Majdyšová



Úřad práce ČR

Nezaměstnanost v květnu 2022

Zlínský kraj

- ☛ **9 704** - počet uchazečů na konci května (poprvé od listopadu 2019 údaj pod hranicí 10 tisíc),
- ☛ **3. nejnižší nezaměstnanost** v rámci srovnání krajů ČR (na této pozici je kraj od října 2021),
- ☛ **2,4 %** - hodnota PNO (hodnota za celou ČR je 3,2 %),
- ☛ **12 551** – evidovaná VPM na konci května 2022.



Úřad práce ČR

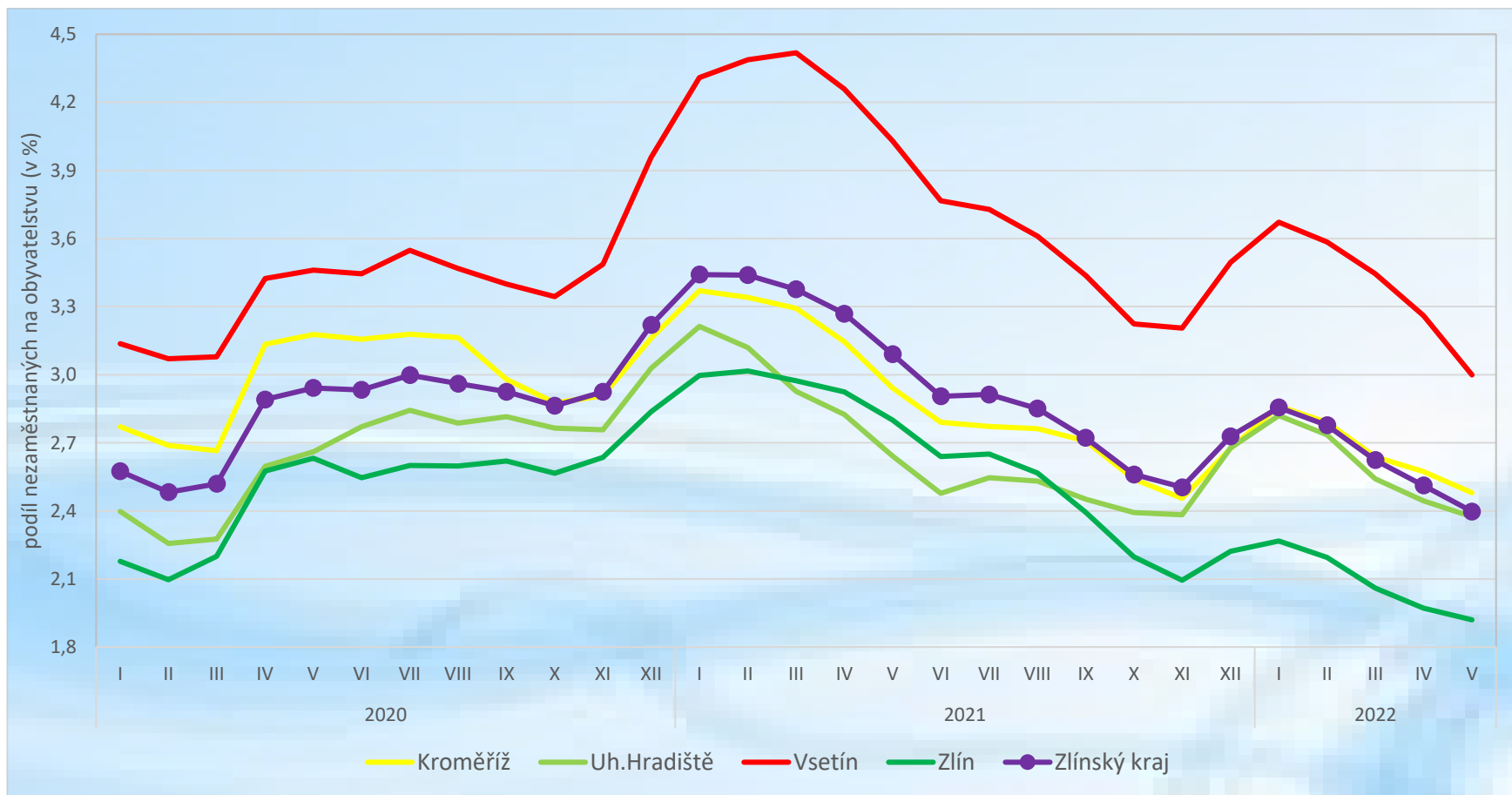
Nezaměstnanost v květnu 2022 okresy Zlínského kraje

- ☛ **okres Zlín** - dlouhodobě nejnižší nezaměstnanost v rámci regionů kraje (aktuálně o 0,5 p. b. pod úrovní kraje)
 - ☛ dlouhodobě 8. nejnižší nezaměstnanost mezi 77 okresy ČR
- ☛ **okres Vsetín** - dlouhodobě nejvyšší nezaměstnanost v rámci regionů kraje; aktuálně o 0,6 p. b. nad úrovní kraje, ale poslední 2 měsíce pod úrovní ČR



Úřad práce ČR

Nezaměstnanost ve Zlínském kraji regiony Zlínského kraje

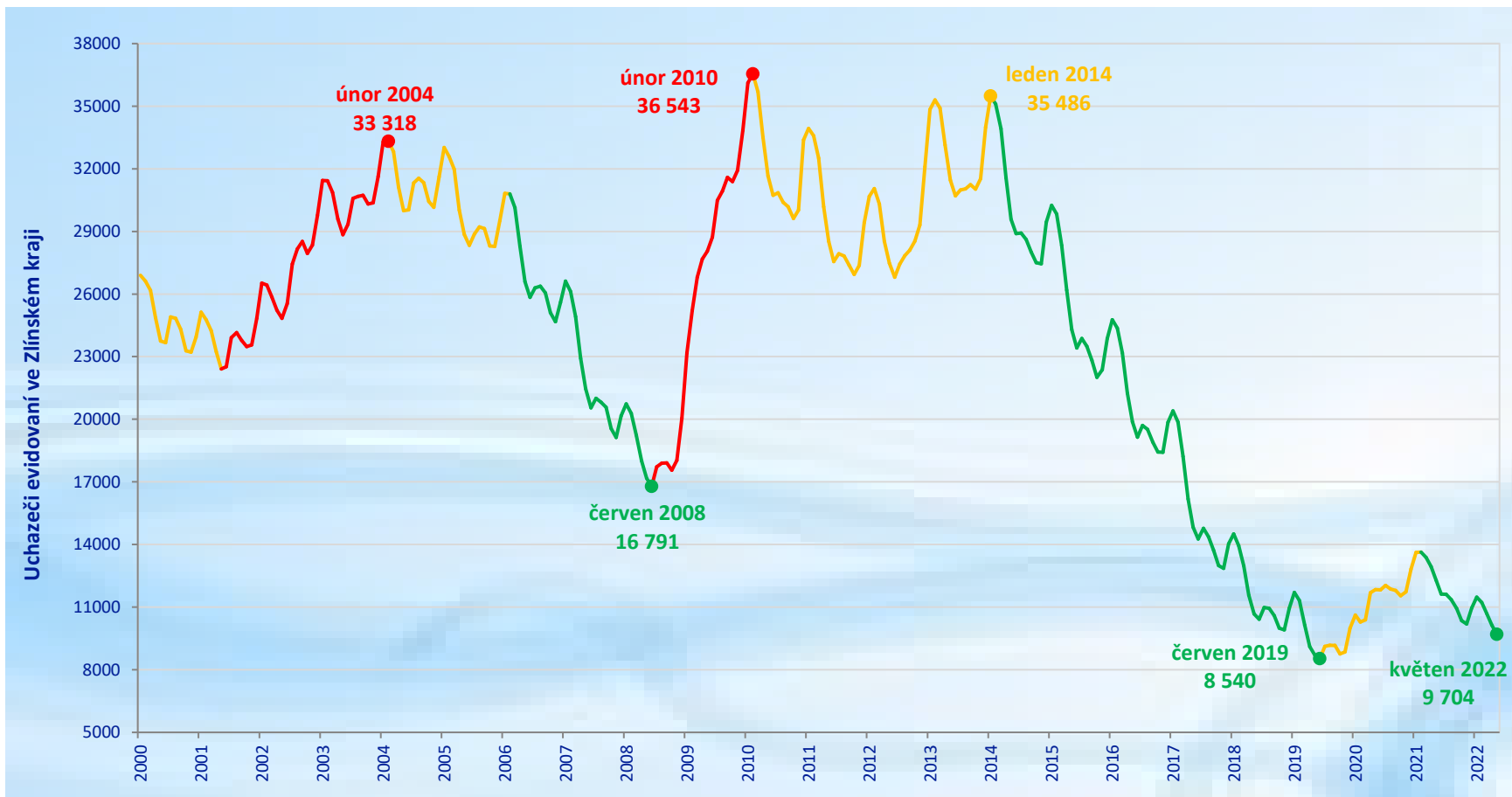




Nezaměstnanost ve Zlínském kraji

2000 - 2022

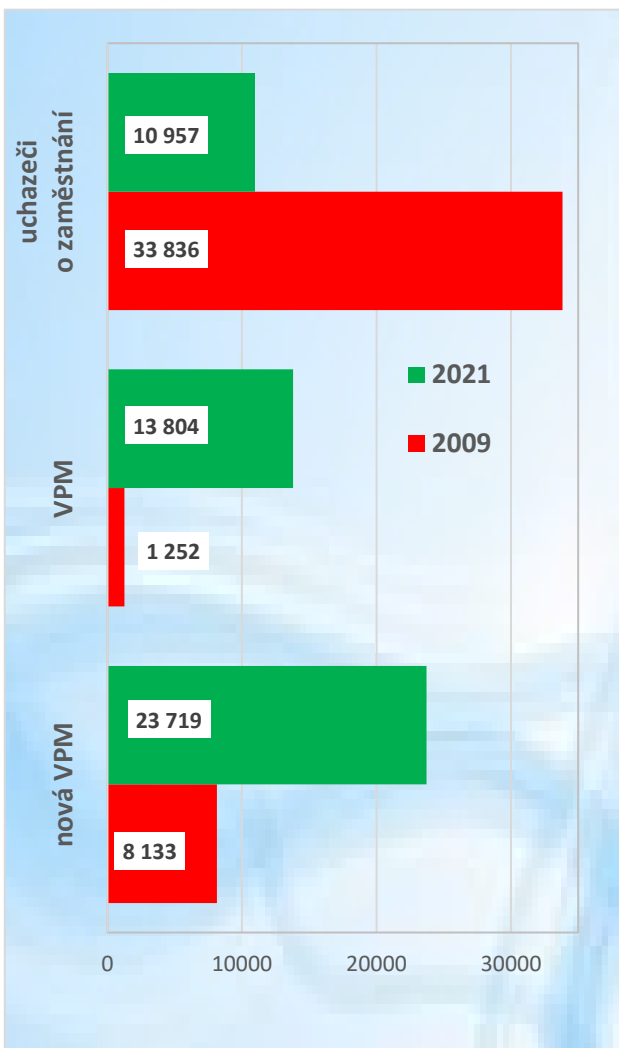
Úřad práce ČR





Úřad práce ČR

Nabídka a poptávka Zlínský kraj, 2009 - 2021





Úřad práce ČR

Volná pracovní místa k 31. 12. 2009 a 2021

TOP 5 (celkem 1 252 VPM)	Σ	TOP 5 (celkem 13 804 VPM)	Σ
Pomocní a nekv. dělníci v zemědělství	150	Montážní dělníci	1 498
Pojišťovací agenti	39	Řidiči nákladních automobilů	766
Zedníci	38	Pomocní pracovníci ve výrobě	636
Ruční baliči a pytlouvači	30	Zedníci	627
Lékaři/obchodní cestující/obsluha strojů na výrobu obuvi	29	Obsluha strojů na zpracování pryže	587



Úřad práce ČR

Nová volná pracovní místa rok 2009 a 2021, TOP 7 profesí

rok 2009 (8 133 nových VPM)	Σ	rok 2021 (23 719 nových VPM)	Σ
Prodavači	422	Montážní dělníci	3 118
Uklízeči veřejných prostranství	417	Pomocní pracovníci ve výrobě	1 387
Zedníci	350	Montážní dělníci elektr. zařízení	1 196
Dělníci v oblasti výstavby budov	281	Obsluha strojů na výrobu potravin	1 096
Všeobecní administrativní pracovníci	270	Obsluha strojů na zpracování pryže	1 050
Kuchaři	268	Uklízeči v hotelích a jiných budovách	924
Číšníci a servírky	204	Dělníci v oblasti výstavby budov	918



Úřad práce ČR

Nová volná pracovní místa rok 2009 a 2021

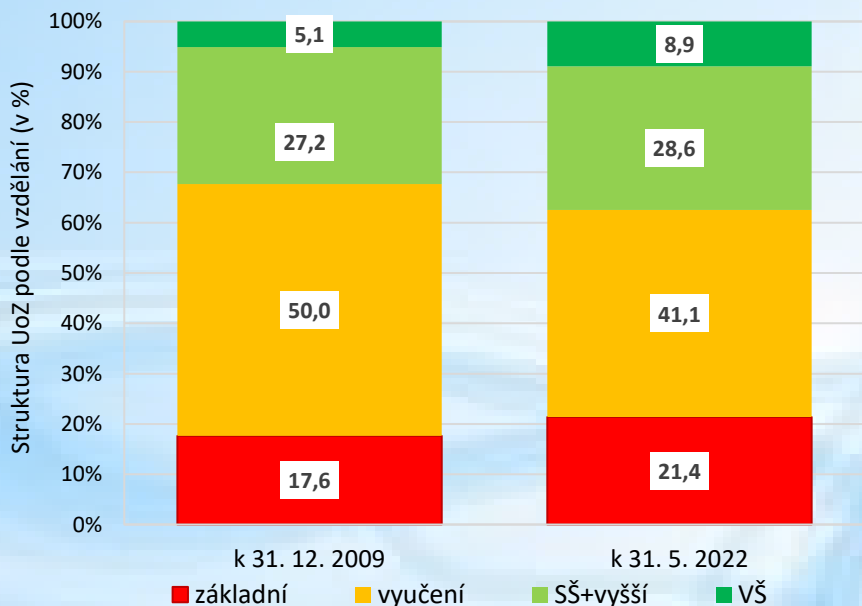
profese	Σ		(podíl v %)		
	2009	2021	2009	2021	nárůst/ pokles
1. třída – Zákonodárci a řídící pracovníci	177	134	2,2	0,6	- 1,6
2. třída – Specialisté	548	523	6,7	2,2	- 4,5
3. třída – Techničtí, a odborní pracovníci	1 303	1 107	16,0	4,7	- 11,3
4. třída – Úředníci	609	625	7,5	2,6	- 4,9
5. třída – Pracovníci ve službách a prodeji	1 304	1 987	16,0	8,4	- 7,6
6. třída – Kvalifikovaní pracovníci v zemědělství	77	160	0,9	0,7	- 0,2
7. třída – Řemeslníci a opraváři	1 647	3 709	20,3	15,6	- 4,7
8. třída – Obsluha strojů a zařízení	1 029	10 832	12,7	45,6	+ 32,9
9. třída – Pomocní a nekvalifikovaní pracovníci	1 439	4 642	17,7	19,6	+ 1,9
Nová volná pracovní místa celkem	8 133	23 719	100,0	100,0	x



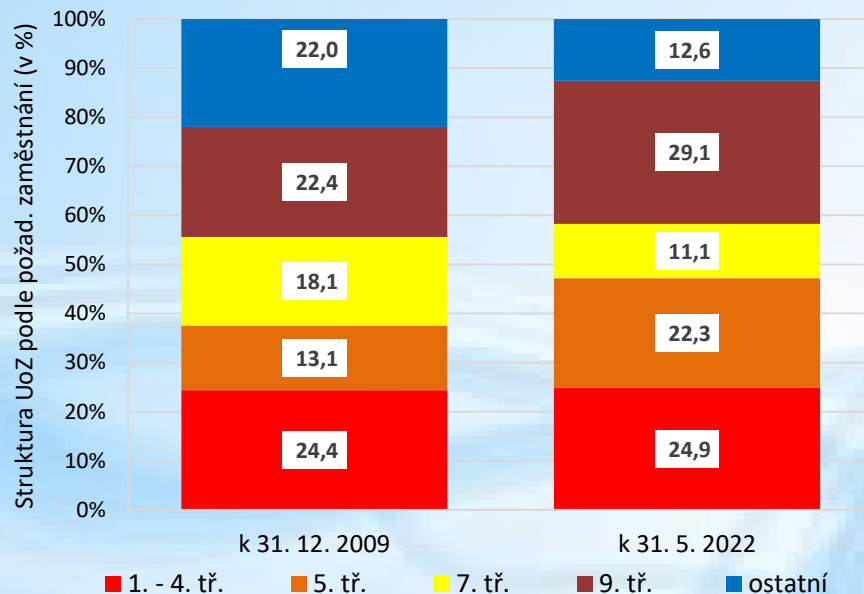
Úřad práce ČR

Vzdělání a požadované zaměstnání UoZ, rok 2009 a 2022

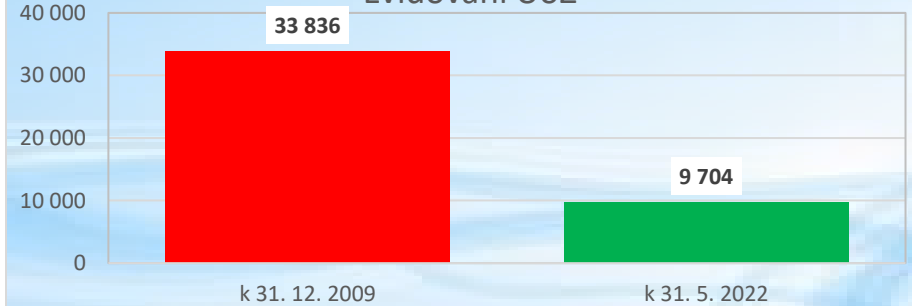
Uchazeči podle dosaženého vzdělání



Požadované zaměstnání UoZ



Evidování UoZ





Úřad práce ČR

Nejčetnější obory absolventů rok 2009 a 2021 (k 30. 9.)

rok 2009 (2 506 absolventů a ml.)	Σ	rok 2021 (770 absolventů a ml.)	Σ
Podnikání v oborech (L)	159	Ekonomika a podnikání (M)	32
Ekonomika a podnikání (M)	105	Automechanik, technické práce v autoservisu (H)	27
Kuchař-číšník, práce ve společném stravování (H)	93	Kuchař-číšník, práce ve společném stravování (H)	27
Automechanik, technické práce v autoservisu (H)	81	Informační technologie (M)	24
Servis a opravy strojů a zařízení (L)	58	Podnikání v oborech (L)	23

H – vyučení

L – vyučení s maturitou

M – maturita bez vyučení



Úřad práce ČR

DĚKUJI ZA POZORNOST